

Kunde:

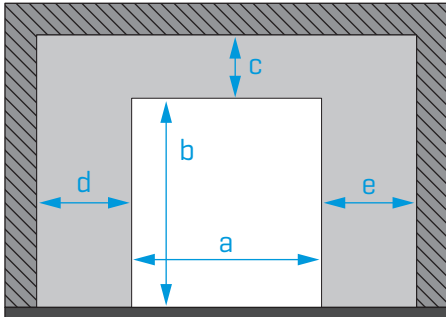
Datum:

 / /

Vorgesehener Liefertermin:

 / /

01. EINBAUORT:



Menge:

Empfohlene Mindestabmessungen:

Sturz **c**: 200mm

Wandseite (Motor Seite - **d** oder **e**):

130mm

Wandseite (gegenüber liegende - **d** ou **e**):

130mm

Abmessungen [mm]:



Pflicht Felder

nach angegebenem Schema

a	<input type="text"/>	[Durchgangs Breite]
b	<input type="text"/>	[Durchgangs Höhe]
c	<input type="text"/>	[Sturz]
d	<input type="text"/>	[Linke Seite]
e	<input type="text"/>	[Rechte Seite]

02. TUCH UND FARBE:

[Ankreuzen, wenn Sie PVC oder Tuch wünschen und die entsprechende Farbe]

PVC	<input type="checkbox"/>	<input type="checkbox"/>	<input type="checkbox"/>	<input type="checkbox"/>	<input type="checkbox"/>	<input type="checkbox"/>	<input type="checkbox"/>	<input type="checkbox"/>	<input type="checkbox"/>
	5010	1003	1015	3002	9016				
	<input type="checkbox"/>	<input type="checkbox"/>	<input type="checkbox"/>	<input type="checkbox"/>	<input type="checkbox"/>	<input type="checkbox"/>	<input type="checkbox"/>	<input type="checkbox"/>	<input type="checkbox"/>
	6026	7040	8017	9005	Sonstiges: <input type="text"/>				

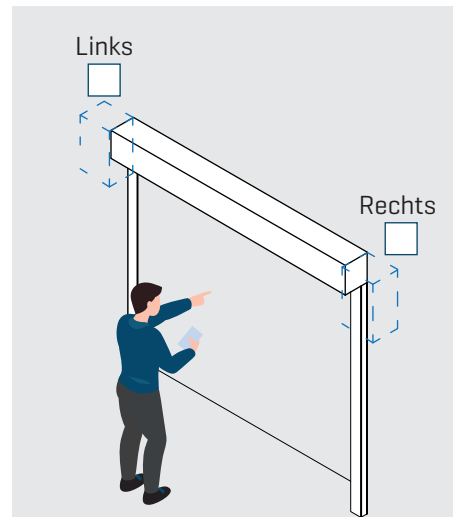
HINWEIS: Tuch mit einer Dicke von 700g/m².

Tuch

Besuchen Sie unsere Website, um ein anderes Tuch zu wählen:
motorline.pt/de/produkte/markisen-jalousien/stoffe/

Referenz:

03. MOTOR SEITE:



04. STRUKTURFARBE:

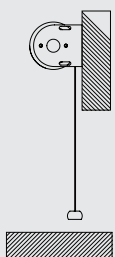
STANDARDFARBE - RAL9010 strukturiert lackiert

Wenn Sie eine andere Farbe oder Ausführung wünschen, geben Sie bitte hier an:

05. ART DER CORTINA:

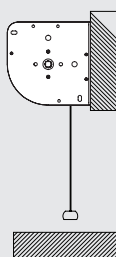
001

Cortina Einfach Ohne Gehäuse



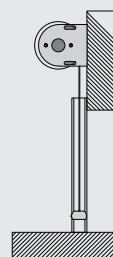
002

Cortina Einfach Mit Gehäuse



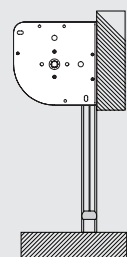
005

Cortina Mit Schienen Ohne Gehäuse



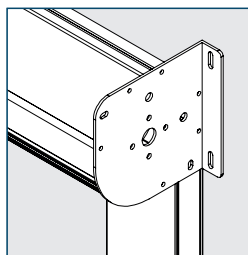
006

Cortina Mit Schienen Und Gehäuse

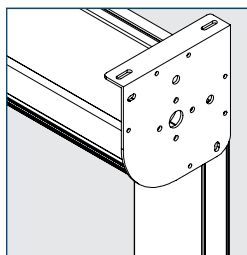


06. INSTALLATIONSOPTIONEN:

Art der Befestigung:

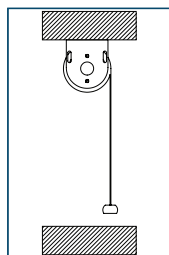


Befestigung an Wand

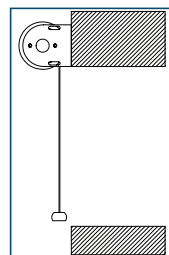


Befestigung an Decke

Höhe:

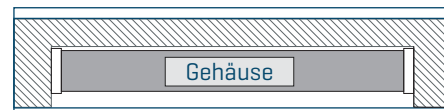


Im Inneren [Befestigung an der Decke]



Aussen vor [Befestigung am Sturz]

Breite:

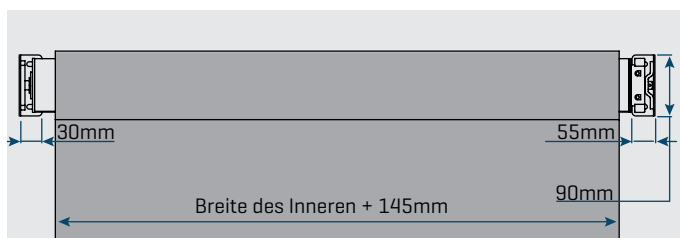


Im Inneren

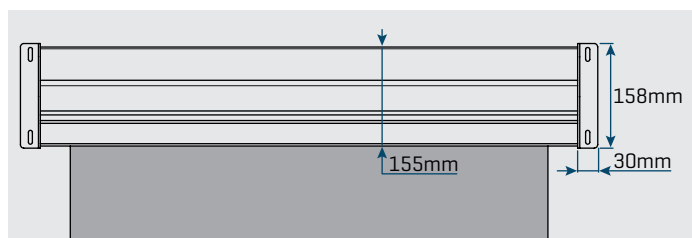


Aussen vor

07. TECHNISCHE AUSFÜHRUNG:




CORTINA OHNE GEHÄUSE



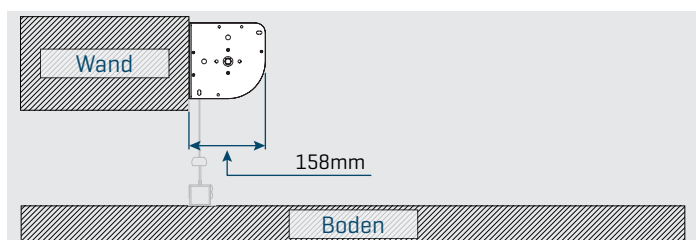
CORTINA MIT GEHÄUSE



CORTINA OHNE SCHIENE

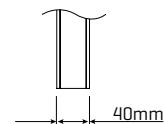


CORTINA MIT SCHIENE



GEHÄUSE AN DER WAND BEFESTIGT

STÄRKE DER SCHIENE



Weitere Informationen:
